

SUGERØRTROMPET

(Sugerørøbo)




VITENSENTERET
i Trondheim

UTSTYR:

- Sugerør
- Saks

HVORDAN:


- Først: Klipp av den korte delen av sugerøret dersom den har en slik del:



- Klipp deretter en spiss på den ene enden av sugerøret:




Sett oven ifra:



Sett fra siden:



- For å få lyd i denne må du presse leppene sammen over hakket i sugerøret:



- For å få forskjellige toner kan man klippe sugerøret kortere, eller klippe små hull på oversiden av sugerøret som du setter fingrene over:

